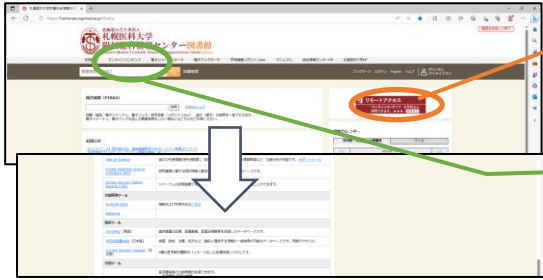


Journal Citation Reports (JCR) –インパクトファクターを調べる–

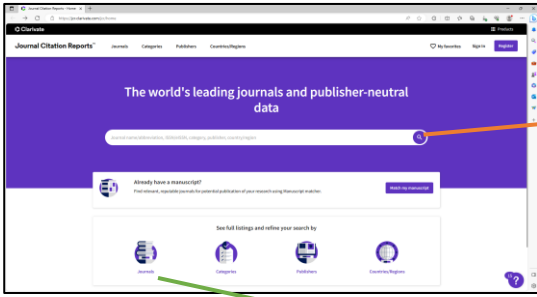
■ 接続方法



■ 学外から
図書館HP > ▶リモートアクセス > Journal Citation Reports (JCR) > SAINSログイン

■ 学内から
図書館HP > オンラインコンテンツ Journal Citation Reports (JCR)

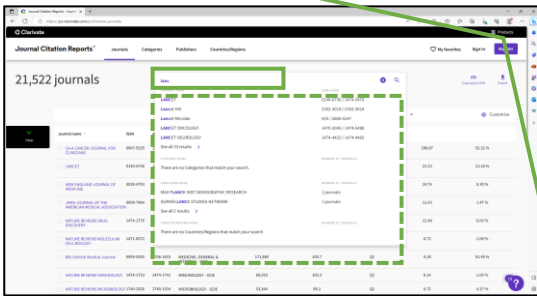
■ 検索方法



■ 画面中央の入力ボックスに雑誌名の最初の数文字を入力すると候補が表示されます。🔍 で検索を行います。



該当雑誌が無い場合は、No results found と表示されます。

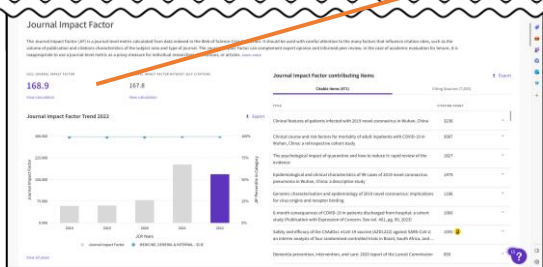


■ または、入力ボックス下の「Browse by Journal」をクリックし、画面上部の入力ボックスに雑誌名の最初の数文字を入力すると候補が表示されます。



他の雑誌候補がある時は、左記の一覧が表示されますので該当の雑誌名をクリックしてください。

■ Current year
最新のインパクトファクターが表示されます。
■ 全ての年を見たい時は、All years をクリックしてください。



■ インパクトファクターの計算方法

インパクトファクターは、引用された数÷論文数で求められます。特定の期間において、ある雑誌に掲載された論文が平均的にどのくらい頻りに引用されているかを示す尺度で、雑誌の影響(インパクト)を表す指標の一つです。同分野の他の雑誌と、その影響を相対的に比較できます。対象年の前2年間に出版されたある雑誌の論文が、対象年の雑誌に引用された回数を計算します。

Lancet
2022年の
インパクト
ファクター

$$\left(\begin{array}{l} 2020年の論文が2021年に \\ \mathbf{50,982} \text{回引用された} \\ + \\ 2021年の論文が2022年に \\ \mathbf{28,583} \text{回引用された} \end{array} \right) \div \left(\begin{array}{l} 2020年の掲載論文数 \mathbf{215} \text{報} \\ + \\ 2021年の掲載論文数 \mathbf{256} \text{報} \end{array} \right) = \mathbf{168.9} \text{ (回 / 論文)}$$

Calculation

Journal Impact Factor™ is calculated using the following metrics:

$$\frac{\text{Citations in 2022 to items published in 2020} \quad \mathbf{79,565}}{\text{Number of citable items in 2020 (215) + 2021 (256)} \quad \mathbf{471}} = \mathbf{168.900}$$

■ 同じ分野のランキングを見る

1 Categoriesを選択

2 雑誌のインパクトファクター(JIF)

絞り込み条件

■ All years で主要指標を一覧する

1 All yearsを選択

2 主要指標を選択

Year	Total Citations	Journal impact factor	JIF without self cites	5 Year Impact Factor	Immediacy Index	Citable Items	% of articles in Citable Items	Average JIF Percentile
2021	403,222	202.731	201.484	130.839	47.430	256	63.28	99.709
2022	365,043	168.9	167.8	118.1	33.7	223	72.20	99.7
2020	369,614	79.323	78.111	77.237	259.056	215	73.95	99.102
2019	256,200	60.390	59.207	59.345	15.011	275	69.82	99.091

指標	説明
Total Cites	どれだけ多く引用されているかを示す
Journal Impact Factor	直前2年分の論文での平均被引用数
JIF without self cites	自誌引用を除いて計算したインパクトファクター
5 Year Impact Factor	直前5年分の論文での平均被引用数
Immediacy Index	雑誌に掲載された論文がどのくらい早く引用されたかを示す
Citable Items	インパクトファクターの計算に用いられるArticles、Reviews、Proceedings papersの総数
Cited Half-Life	雑誌に掲載された論文がどれだけ長く引用され続けているかを示す
Citing Half-Life	ジャーナルが、どれだけ新しい(古い)論文を引用しているかを示す
Eigenfactor Score	総被引用数の多い雑誌からの引用を、少ない雑誌からの引用に対して重みづけした評価
Article Influence Score	個々の文献の平均的な影響度
% Articles in Citable Items	インパクトファクターを構成する2つのドキュメントタイプのうちArticleの割合を示す
Normalized Eigenfactor	Eigenfactorのアルゴリズムはそのままに、倍数のスケールにて表示
Average JIF Percentile	各分野内において、他のジャーナルに対する相対的な位置をパーセンタイルで示す

■ さらに詳しいマニュアルは、[クラリベイト・アナリティクス社](https://clarivate.com/ja/wp-content/uploads/sites/15/2021/01/JCR2021.pdf)の「ジャーナル・インパクトファクターの調べ方」をご覧ください。

<https://clarivate.com/ja/wp-content/uploads/sites/15/2021/01/JCR2021.pdf>

Journal Citation Reports ~ジャーナルインパクトファクターの調べ方~

検索

