

Elsevier PPV 利用マニュアル

ユーザー登録

令和6年4月

札幌医科大学附属総合情報センター

PPV利用までの流れ

PPVは、事前にPPV購入をお申込みいただいた所属を対象とするサービスです。アカウント作成の前に、ご自身の所属がPPV購入されているかどうかをご確認のうえご利用ください。

1 ScienceDirect でアカウント作成

- 必ず学内ネットワークに接続のうえ作成してください。
- メールアドレスは「sapmed.ac.jp」に限ります。

2 「利用者登録申請書」を総合情報センターへ提出

- 「申請書」は所属ごとの提出となりますので、所属担当者にご確認ください。
- PPV利用権限を総合情報センターで付与いたします。

3 【権限付与後】 ScienceDirectの個人設定を確認

- 図書館での設定が完了すると「Change Organization」に「PPV」グループが表示されますので、選択してください。

1 ScienceDirect アカウント作成

① ScienceDirect にアクセスします。 <https://www.sciencedirect.com/>

必ず学内ネットワークに接続のうえアクセスしてください。

ScienceDirect.com | Science, h... X +

← → ↻ 🏠 🔒 https://www.sciencedirect.com

ScienceDirect Journals & Books ? 🏛️ Register Sign in [You have institutional access](#)

Search for peer-reviewed journals, articles, book chapters and [open access](#) content.

Keywords Author name Journal/book title Volume Issue Page 🔍 Advanced search

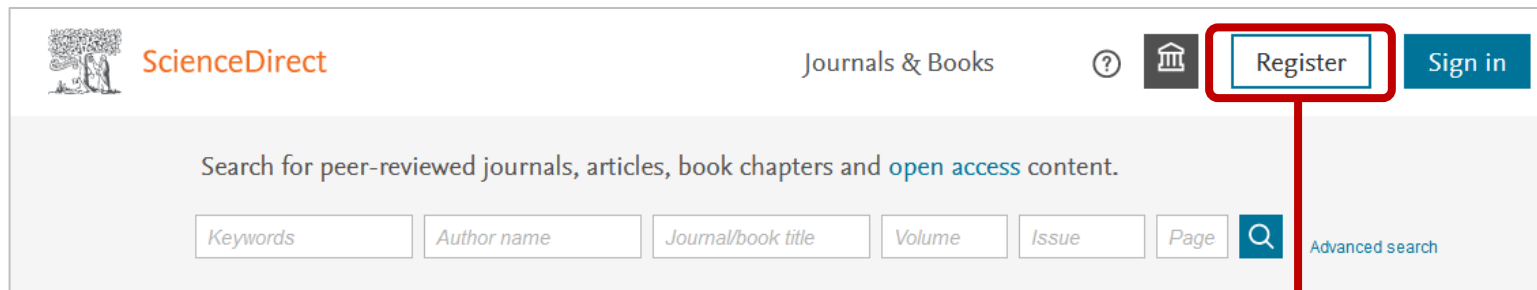
The most relevant research on Novel Coronavirus (SARS-CoV-2) and related viruses is available for free on ScienceDirect, and can be downloaded in a machine-readable format for text mining. Alternatively, visit the Elsevier Novel Coronavirus Information Center for general health information and advice.

Visit the Information Center >

Explore scientific, technical, and medical research on ScienceDirect

1 ScienceDirect アカウント作成

② 画面右上の「Register」をクリックします。



メールアドレスを入力し
「Continue」をクリックします。

メールアドレスは
「sapmed.ac.jp」に限ります

The image shows a registration form from Elsevier. At the top, it says 'ELSEVIER' in orange. Below that, it says 'Welcome'. The main text reads 'Enter your email to continue with ScienceDirect'. There is an 'Email' label and an input field containing 'xxxxx@sapmed.ac.jp'. At the bottom, there is a large blue button labeled 'Continue'. A close button (X) is in the top right corner.

1 ScienceDirect アカウント作成

③ 氏名・パスワードを入力し、「Register」をクリックします。

ELSEVIER
Register
Create password to register

Email
xxxxxx@sapmed.ac.jp

Given name
●●●●●●

Family name
●●●●●●

Password
●●●●●●●●

Choose a unique password with minimum 8 characters. Include at least 1 number, a mix of lowercase and uppercase letters and 1 symbol to make your password strong.

By continuing you agree with our [Terms and conditions](#) and [Privacy policy](#).

Register

[Given name] [Family name]

• アルファベットで入力

[Password]

• 8桁以上

• 数字、大文字、小文字、記号をそれぞれ1つ以上使用

アカウント作成完了です

ELSEVIER
Registration successful

From now on you can use your Elsevier account to get access to **ScienceDirect** and other Elsevier products.

Continue to ScienceDirect

2 「利用者登録申請書」を総合情報センターへ提出

① 「申請書」書式を入手します。

附属総合情報センター図書館 HP > PPV利用案内 > Elsevier PPV 「7. 書式」

北海道公立大学法人
札幌医科大学
附属総合情報センター図書館
Sapporo Medical University Scholarly Communication Center Library

利用案内 オンラインコンテンツ 電子ジャーナルリスト 学術機関リポジトリkor マニュアル 総合情報センターHP 札幌医科大学HP

蔵書検索 (OPAC) 詳細検索 ブックマーク ログイン English ヘルプ ゲストさん マイライブラリ

統合検索 (PIRKA)

検索 PIRKAトップ

図書・雑誌、電子ジャーナル、電子ブック、研究成果 (リポジトリkor)、論文 (国外) の検索を一括で行えます。
電子ジャーナル、電子ブックを含んだ蔵書検索をしたい場合にはこちらをご利用ください。

お知らせ

- [【研究者向け】 イベント・セミナー情報を更新しました](#)
- [【お知らせ】 RapidILLを導入しました](#)
- [【お知らせ】 図書館企画展示について \(2023年4-5月展示\)](#)
- [【お知らせ】 図書館環境整備について \(令和4年度後援会寄贈\)](#)
- [【新着案内】 図書館に新しく入った図書について \(令和4年度卒業記念寄贈図書\)](#)
- [【新着案内】 図書館に新しく入った図書について \(第4回、第5回後援会寄贈図書\)](#)
- [【お知らせ】 Visible Bodyのアクセス方法変更について](#)
- [【お知らせ】 ポータブルバッテリーの館内貸出をはじめました](#)
- [【研究者向け】 機関契約による論文掲載料 \(APC\) 免除のご案内](#)

続き...

リモートアクセス

「オンラインコンテンツ」を学外から利用できます。 ログイン

開館カレンダー

学内者・卒業生・元教職員 学外者

2023年 5月						
<<	月	火	水	木	金	>>
	1	2	3	4	5	6
	8	9	10	11	12	13
	15	16	17	18	19	20
	22	23	24	25	26	27
	29	30	31			

通常開館 9:00-20:00 / 特別開館 20:15-翌9:00
特別開館 24時間利用

7. 書式

- PPV購入依頼書 [書式 \(PDF\)](#) / [記入例 \(PDF\)](#)
- 利用登録申請書 [書式 \(EXCEL\)](#) / [記入例 \(PDF\)](#)

PPV Pay Per View 利用案内 地域医療支援 サービス 研究支援情報

※ 過去に申請書を提出したことがある所属へは
当時の提出ファイルをお渡しできますので
センターへご連絡ください。

2 「利用者登録申請書」を総合情報センターへ提出

② 「利用者登録申請書」（エクセルファイル）をダウンロードし、ご記入のうえセンターへご提出ください。

Elsevier社 Pay Per View利用者登録申請書

附属総合情報センター長 様

Elsevier社Pay Per Viewについて、次のとおり利用者登録を申請します。

令和 年 月 日

講座名	
担当者名（管理者）	
内線番号	
e-mailアドレス	
支出予算科目	
申込件数	

通番	身分（職名）	氏名	e-mailアドレス	内線番号	種別
1					
2					
3					
4					
5					
6					
7					
8					
9					
10					

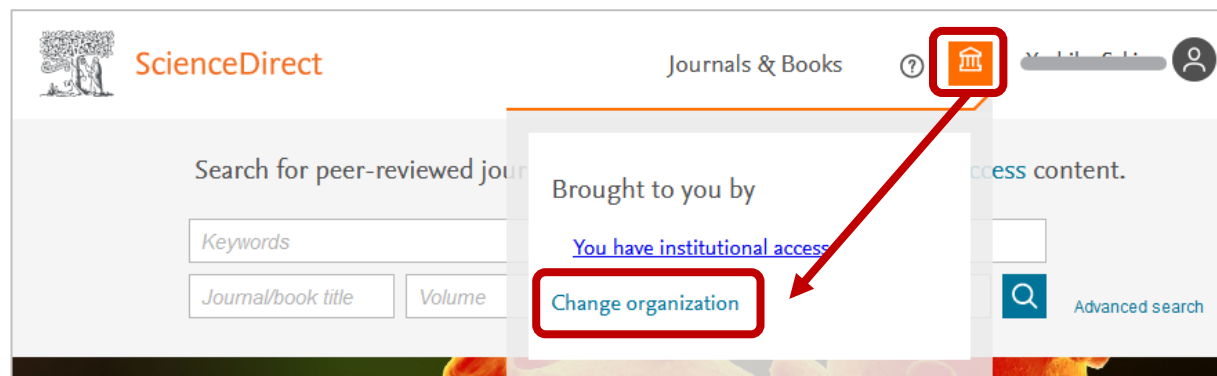
- お申し込みは講座等の所属単位となります。
- 申請書は電子申請で受付ています。
図書館HPのPPVページ（トップページバナー）を確認ください。

申請書受理後、申請されたアカウントに対し、センターにてPPV利用権限を付与します。

3 【権限付与後】 ScienceDirectの個人設定を確認

権限付与が完了したかどうかは、以下の手順でご確認いただけます
お急ぎの場合は、図書係へご一報ください。
いたします。


- ① ScienceDirect にサインイン
- ② アカウント名左横のアイコン（または、ハンバーガーメニュー）をクリック
- ③ メニュー下部の「Change organization」をクリック



3 【権限付与後】 ScienceDirectの個人設定を確認

- ④ PPV設定が完了している場合は「Change organization」画面に「Sapporo Medical University, PPV」グループが表示されます。

PPVご利用の際は、必ずこのグループを選択してください。



ELSEVIER

Change organization

You currently have access to ScienceDirect through multiple organizations. Your choice will be remembered for all the Elsevier services you use.

Sapporo Medical University, IP_Sapporo Medical University

Sapporo Medical University, PPV

Change organization

6ヶ月アクセスがないと、グループ選択が解除されます。再度同じ手順で選択してください。

▶ PPV利用のためにはこのグループを選択します。

■ これで準備完了です。PPV をご利用いただけるようになりました。